

Tips voor ouders

- Bereid u goed voor de op de reis. Verkeersregels kunnen in het buitenland anders zijn dan hier. Vraag vooraf informatie op. Denk ook aan eisen m.b.t. navigatieapparatuur, veiligheidshesjes, kinderzitjes, e.d.
- Zorg dat u onderweg voldoende rustpauzes inlast. Neem wat spelletjes mee waar de kinderen zich tijdens een pauze mee kunnen uitleven (badminton, bal). Kies een rustplaats waar de kinderen veilig kunnen spelen.
- Reis niet te lang op één dag. Een extra overnachting kan de reis voor iedereen aangenaam en veilig houden.
- Neem raamstickers mee of zogenaamde whiteboard stiften waarmee de kinderen op de ramen kunnen tekenen.
- Geef de kinderen een plattegrond en laat ze zelf bijhouden waar jullie zijn. (zie blz. 5)
- Laat kinderen om de beurt ook voorin zitten. Voor in de auto worden kinderen ook minder snel reisziek.
- Zorg dat de kinderen op de juiste manier de gordel dragen. De regels voor kinderzitjes verschillen per land. Laat kinderen de gordel nooit losmaken onder het rijden.
- Voorkom dat speelgoed door de auto kan slingeren bij een scherpe bocht of hard remmen.



Spelletjes voor op de achterbank

In dit boekje vind je een aantal spelletjes welke je gemakkelijk in de auto kunt spelen. Sommige spelletjes kun je alleen doen, andere kun je doen met mensen die ook in de auto zitten. Voor deze spelletjes heb je weinig of geen spullen nodig.

Wanneer je snel misselijk wordt in de auto, doe dan geen spelletjes waarbij je niet naar buiten kunt kijken. Als je leest of schrijft kun je alleen maar sneller misselijk worden.

Degene die achter het stuur zit, moet natuurlijk zijn aandacht bij het verkeer houden. Zorg dat je stil bent als dit aan je gevraagd wordt en doe niet te druk.



Zo moet het dus niet!

Laat geen los speelgoed in de auto slingeren. Bij een scherpe bocht of hard remmen kan dit gevaarlijk zijn. Houd ook altijd je gordel goed om!

Ik ga op reis en neem mee...

Iemand zegt "Ik ga op reis en neem mee" en noemt dan een voorwerp dat hij meeneemt. De volgende zegt weer "ik ga op reis en neem mee" en noemt daarna het voorwerp dat net genoemd is en een nieuw voorwerp. Dan mag de volgende weer. Zo wordt het lijstje steeds langer. Wie kan de meeste voorwerpen onthouden?

www.verkeerseducatie.jouwweb.nl

1. Verenigd Koninkrijk



2. Zweden



3. Nederland



4. Duitsland




5. Frankrijk



6. Spanje



7. Italië



America



www.verkeerseducatie.jouwweb.nl

Scrabble

Kijk of je onderweg een lange plaatsnaam tegenkomt. Schrijf deze op en kijk hoeveel verschillende woorden je kunt maken met de letters van de plaatsnaam. Je hoeft niet steeds alle letters te gebruiken. Dit spelletje kun je ook spelen met de letters op de kentekenplaat van een voorbijrijdende auto.

Zin maken

Maak met de letters van een kentekenplaat een zin. De letters mogen niet van plaats veranderen en het moet een echte zin zijn. *Bijvoorbeeld: PL-35-HT Pieter-Liep-Heel-Traag.*

Tikkertje

Wie ziet er als eerste een rode vrachtauto, een gele bestelauto, een ambulance?

Opvolgend

Wie ziet er als eerste een auto met een 1 in het kenteken, en dan één met een 2, enz.?

Wie ziet de meeste

Kies allemaal een kleur. Wie ziet er in bijvoorbeeld 10 minuten de meeste auto's in zijn kleur rijden? Wil je het spelletje alleen spelen, tel dan bijvoorbeeld alle gele auto's, caravans of motoren, etc.

Rekenwonder

Wie kan als eerste alle cijfers van het kenteken van een auto bij elkaar optellen?






Dagobert Duck

Vraag wat muntgeld aan je vader of moeder. Doe je ogen dicht en probeer te voelen welk muntje je in je hand hebt. Neem een aantal muntjes in je hand en probeer met je ogen dicht op te tellen hoeveel ze bij elkaar waard zijn.

Sherlock Holmes

Kijk heel goed rond in de auto en doe dan je ogen dicht. De anderen mogen

www.verkeerseducatie.jouwweb.nl



www.verkeerseducatie.jouwweb.nl

Landen, vlaggen en auto's

Weet jij welke vlag van welk land is, welke auto daar vandaan komt en wat er bekend is uit dat land? Schrijf de nummers die op de kaart staan bij de juiste auto's, vlaggen, enz. Je houdt nu één auto, vlag en onderwerp over, uit welk land komen die?



www.verkeerseducatie.jouwweb.nl

je nu vragen stellen terwijl jij je ogen dicht hebt; "wat is de kleur van je moeders t-shirt", "zitten er hoofdsteunen op de achterbank", "aan welke kant zit de benzine meter op het dashboard"? Heb je alles goed onthouden?

De ontdekkingsreiziger

Bij een hele lange reis kun je aan je ouders vragen of ze een plattegrond van de reis kunnen maken. Probeer aan de hand van de bordjes die je onderweg ziet bij te houden waar jullie rijden. Vraag na een tijdje aan je ouder (natuurlijk aan degene die niet rijdt) of je nog goed zit.

Pas op voor het 'rode monster'

Elke keer wanneer er een rode auto voorbij komt, duik je weg en tel je tot tien.

Koningin

Zwaai, net als de koningin in haar gouden koets, vriendelijk naar voorbijrijdende auto's. Welke mensen zwaaien er vrolijk terug?

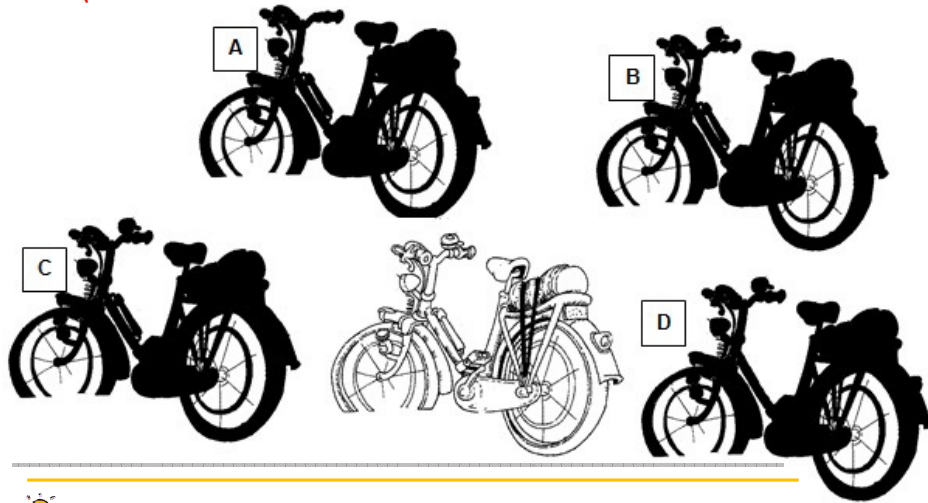
Autogordels zijn gemaakt voor volwassenen. Daardoor zitten ze voor kinderen niet op de juiste hoogte. Het is belangrijk dat jij ook veilig in de auto zit, dus: wanneer je kleiner bent dan 1,35 meter moet je altijd in een kinderzitje of zittingverhoger zitten (in sommige landen is dit tot 1,50 meter).



www.verkeerseducatie.jouwweb.nl



Welke schaduw hoort bij deze fiets?



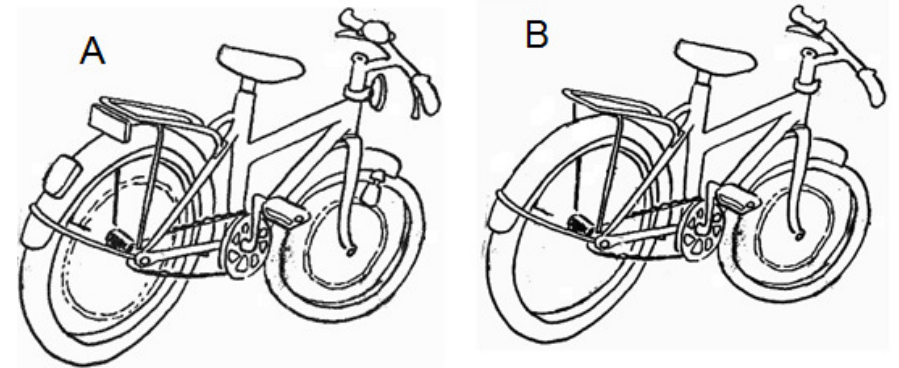
De fietsenmaker is ook een beetje aan vakantie toe. Kun jij ontdekken welke 5 dingen hij verkeerd op deze fiets heeft gezet?

Achterbank bingo

Gebruik de bingokaart die hiernaast staat. Wanneer je onderweg iets ziet dat op jouw bingokaart staat, zet je een kruis op je kaart. Krijg jij hem helemaal vol? Of wie heeft als eerste een rij of zijn kaart vol?


www.verkeerseducatie.jouwweb.nl

Zoek de 7 verschillen!



En welke fiets is volgens jou het veiligst, A of B?

Deze borden met dieren ken je vast wel




Maar wist je dat deze ook bestaan?



Het bekendste dier in het verkeer is natuurlijk de Zebra. Kun jij hem mooie kleuren geven?

Betekent dit bord pas op voor zebra's?



www.verkeerseducat

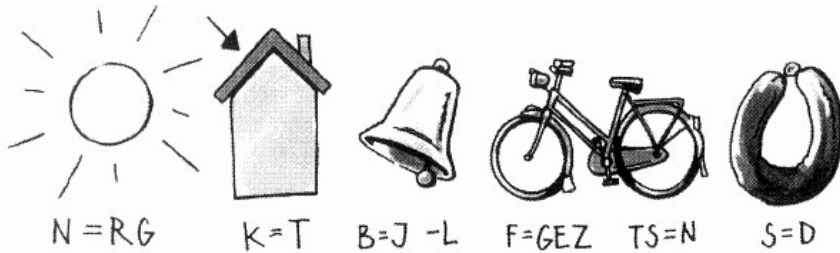


Verkeersborden

Verbind de verkeersborden die met elkaar te maken hebben, met elkaar door een lijntje



Rebus



Antwoord: _____

Achterbank bingo

 gele auto	 motor	 vrachtauto met oplegger	 restaurant
 vrachtauto zonder oplegger	 routebord	 politieauto	 praatpaal
 benzinepomp	 rode auto	 auto met een 4 in het kenteken	 bord 100
 wegenwachtauto	 bord autosnelweg	 plaatsnaam met een R	 bus
 auto met 4 personen	 hond in een auto	 aanhangwagen	 parkeerplaats

Verkeersdoolhof



Automerken bingo

Gebruik de bingokaart die hiernaast staat. Wanneer je onderweg een auto van het merk op je kaart ziet rijden, zet je een kruis op de kaart. Krijg jij hem helemaal vol? Of wie heeft als eerste een rij of zijn kaart vol?

www.verkeerseducatie.iouwweb.nl

Automerken bingo



www.verkeerseducatie.iouwweb.nl